



# R A P O R T

*privind rezultatul monitorizării pieței produselor petroliere  
a Republicii Moldova pentru trimestrul I al anului 2021*

## I. Licențierea

**Tabel 1.1:** Numărul titularilor de licență și a stațiilor de alimentare certificate care și-au desfășurat activitatea pe piața produselor petroliere în trimestrul I al anului 2021:

Nr d/o	Genurile de activitate	Numărul titularilor de licență	Numărul copiilor autentificate de pe licență, eliberate titularilor de licență pentru fiecare stație de alimentare
1	Importul și comercializarea cu ridicata a benzinei și motorinei	22	-
2	Importul și comercializarea cu ridicata a gazului lichefiat	13	-
3	Comercializarea cu amănuntul a benzinei și motorinei la stațiile de alimentare	89	668
4	Comercializarea cu amănuntul a gazului lichefiat la stațiile de alimentare	76	563
	<b>Total</b>	<b>200</b>	<b>1231</b>

Sursa: Registrul de licențiere al ANRE

În scopul realizării funcției de licențiere, pe parcursul trimestrului I al anului 2021, ANRE a eliberat în total 10 licențe pentru activitățile pe piața produselor petroliere, inclusiv 7 licențe fiind prelunțate pentru următorii 5 ani.

**Tabel 1.2:** Numărul stațiilor de alimentare certificate pe piața produselor petroliere la situația din 31.03.2021:

Nr d/o	Tipul stației de alimentare	Numărul
1	Stația de comercializare a benzinei și motorinei (SAC)	151
2	Stația de comercializare a gazului lichefiat (SAAG)	46
3	Stația de comercializare a benzinei/motorinei și a gazului lichefiat (MIXTĂ)	517
	<b>Total</b>	<b>714</b>

Sursa: Registrul de licențiere al ANRE

## II. Importul

Piața produselor petroliere din Republica Moldova este asigurată din importul acestora de la principalii furnizori din regiune. În trimestru I al anului 2021, cantitatea totală importată de produse petroliere a constituit 173 661,24 tone din care motorină 122 457,50 tone, benzină 37 061,06 tone și gaz lichefiat 14 142,68 tone.

**Tabel 2.1:** Cantitățile de produsele petroliere importate în trimestrul I al anului 2021:

Tipul produsului	Cantitate	Cota parte
	tone	%
Benzină A98	885,16	0,51
Benzină A95	36 175,90	20,83
Benzină A92	-	-
Motorină	122 457,50	70,52
Gaz lichefiat	14 142,68	8,14
<b>Total produse petroliere</b>	<b>173 661,24</b>	

Sursa: Statistica ANRE în baza rapoartelor prezentate de companiile licențiate și importurilor înregistrate de Serviciul Vamal

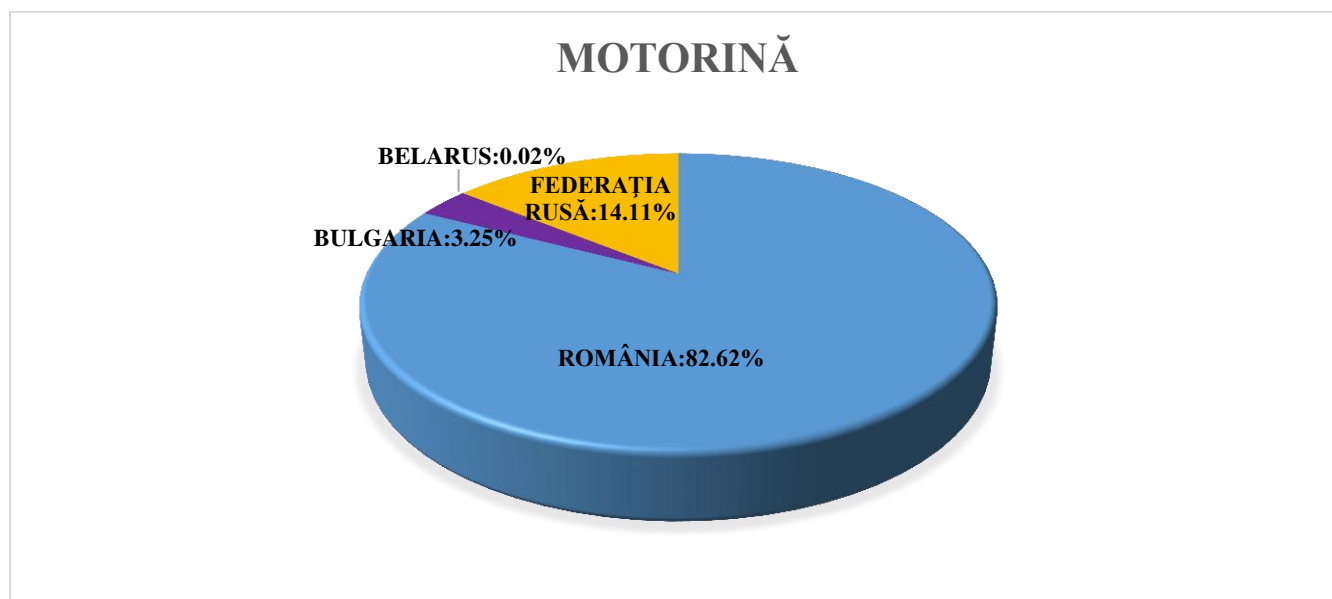
## III. Originea de Import

România reprezintă principalul furnizor de produse petroliere deținând din totalul importat o cotă de 100% la benzină și 82,62% la motorină. Această tendință se explică prin prezența pe piața autohtonă a companiilor petroliere care dețin rafinării proprii în statul vecin și distanța mică care permite importul pe cale rutieră la costuri relativ mici. Din celelalte țări furnizoare de produse petroliere principale pot fi menționate Federația Rusă cu 14,11 %, Bulgaria cu 3,25 % și Belarus cu 0,02 % la motorină.

**Graficul 3.1:** Distribuția după țara de origine a benzinei importate în trimestrul I al anului 2021:

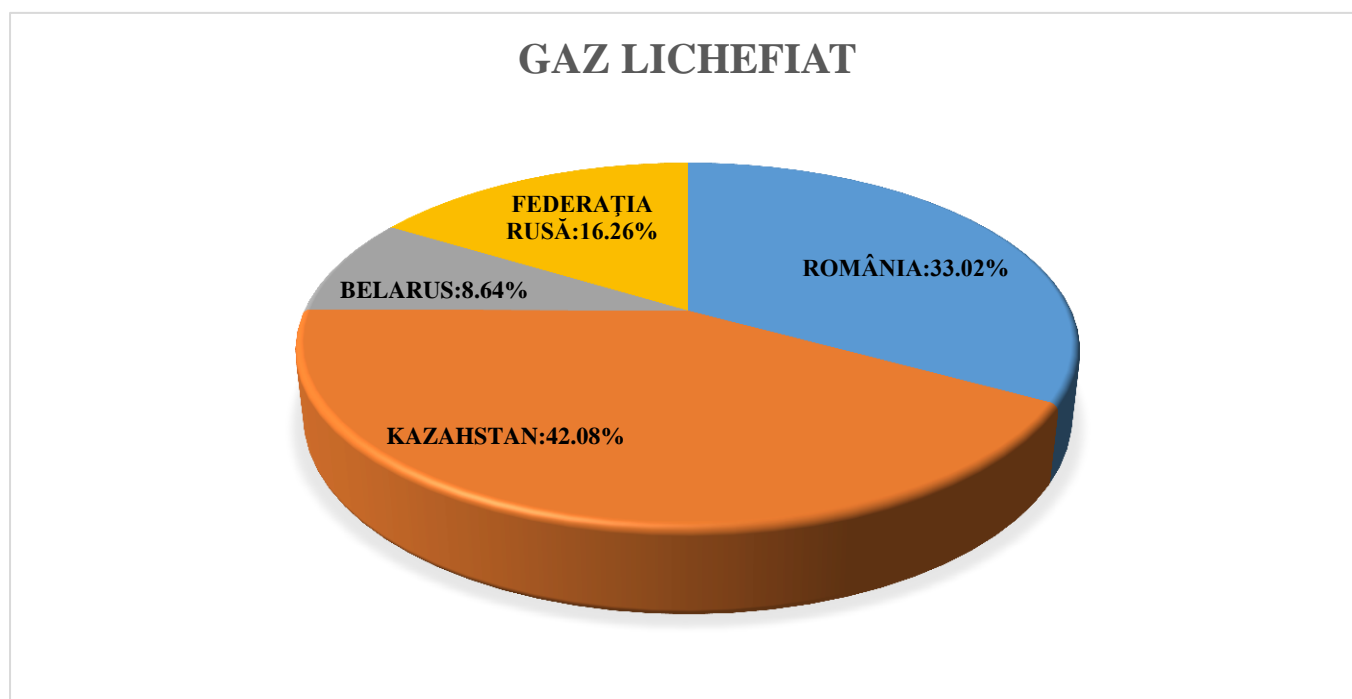


Sursa: Statistica ANRE în baza importurilor înregistrate de Serviciul Vamal

**Graficul 3.2:** Distribuția după țara de origine a motorinei importate în trimestrul I al anului 2021:

Sursa: Statistica ANRE în baza importurilor înregistrate de Serviciul Vamal

Importurile de gaz lichefiat sunt efectuate din patru țări: Kazahstan, România, Federația Rusă, și Belarus. În cazul gazului lichefiat poziția de lider este ocupată de Kazahstan care deține o cotă de 42,08 %. Această tendință se explică prin faptul că prețul de vânzare a gazului lichefiat din Kazahstan și Federația Rusă este mai mic decât în alte regiuni, aceasta fiind urmată de România cu 33,02 %, Federația Rusă cu 16,26 % și Belarus cu 8,64%.

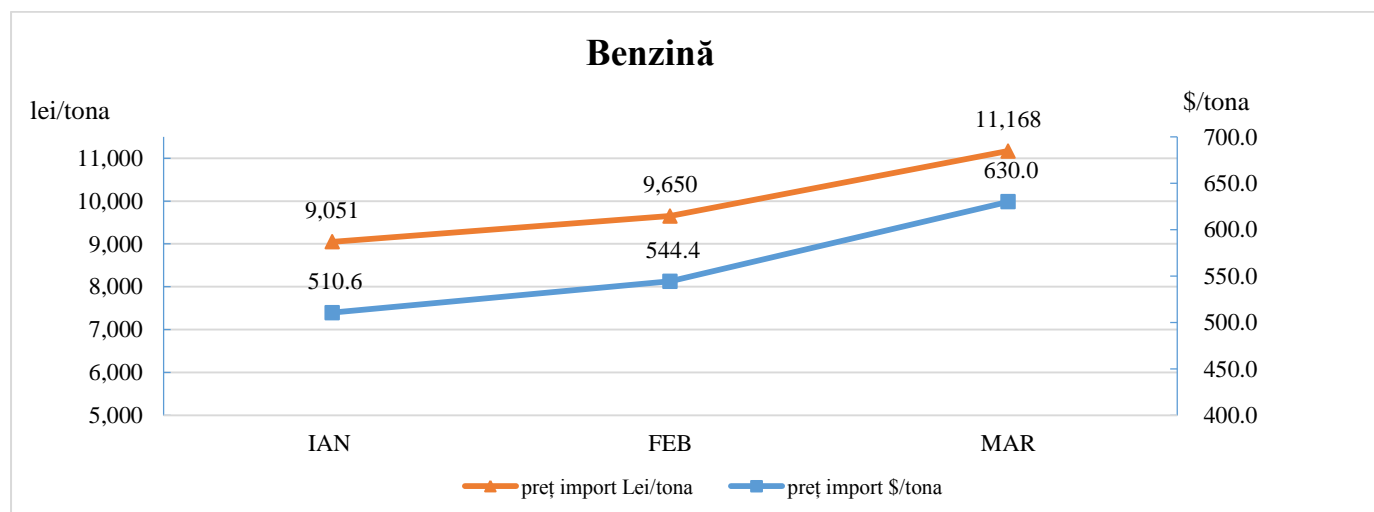
**Graficul 3.2:** Distribuția după țara de origine a gazului lichefiat importat în trimestrul I al anului 2021:

Sursa: Statistica ANRE în baza importurilor înregistrate de Serviciul Vamal

## IV. Prețul de Import

În graficele de mai jos sunt reflectate prețurile medii de import exprimate în dolari SUA și în monedă națională.

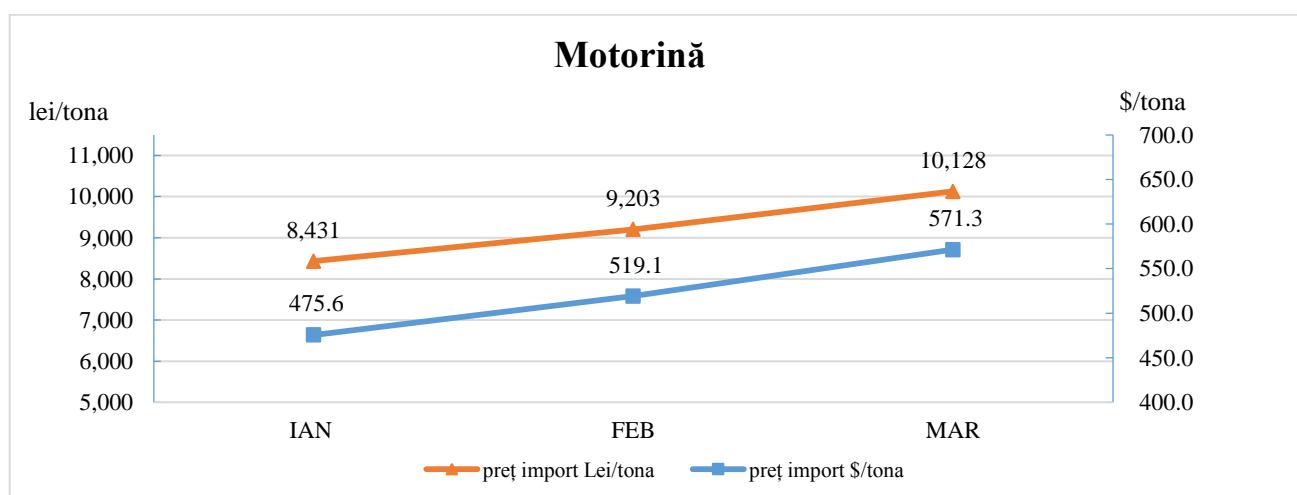
**Graficul 4.1:** Prețul mediu de import al benzinei, pentru trimestrul I 2021:



Sursa: statistica ANRE în baza importurilor înregistrate de Serviciul Vamal

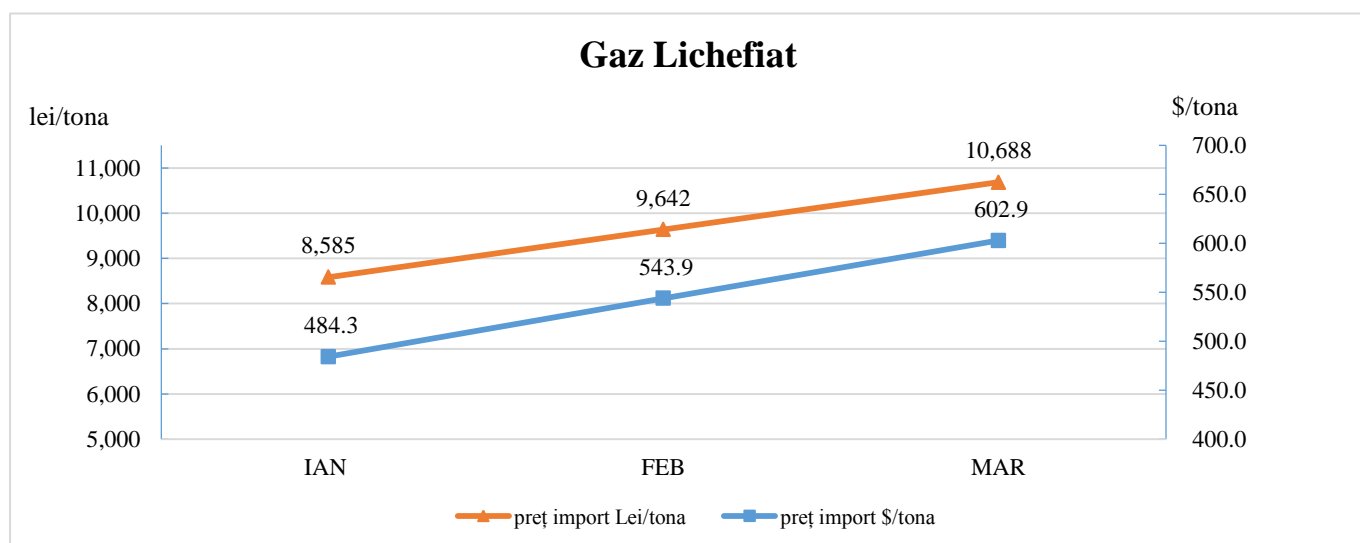
În luna ianuarie al anului curent, prețul mediu de import al unei tone de benzină a fost de 510,6 dolari SUA/tona, crescând către luna martie la 630,0 dolari SUA/tona sau cu 23,4%. În lei moldovenești, prețului mediu de procurare din luna martie a crescut cu 23,39% în comparație cu cel din luna ianuarie.

**Graficul 4.2:** Prețul mediu de import al motorinei, pentru trimestrul I al anului 2021:



Sursa: statistica ANRE în baza importurilor înregistrate de Serviciul Vamal

Prețurile la motorină au avut aceeași evoluție ca și la benzină, astfel, prețul mediu ponderat de import reflectat în dolari SUA/tona în luna martie s-a majorat în comparație cu luna ianuarie cu 20,12%, sau cu 20,13 % exprimat în lei/tonă.

**Graficul 4.3:** Prețul mediu de import al motorinei, pentru trimestrul I al anului 2021:

Sursa: Statistica ANRE în baza importurilor înregistrate de Serviciul Vamal

Prețul mediu ponderat de import a gazului lichefiat în comparație cu prețul la produse petroliere principale a înregistrat același trend stabil de creștere, prețul mediu ponderat de import exprimat în dolari SUA/tona în luna martie s-a majorat în comparație cu luna ianuarie cu 24,49%, sau cu cu 24,50 % în lei/tonă.

Factorii principali care au dus la majorarea prețului de import la produse petroliere principale și la gazul lichefiat sunt creșterea prețurilor la burse regionale.

## V. Comercializarea cu ridicata și amănuntul

În continuare este prezentată informația privind volumele de produse petroliere comercializate cu ridicata și cu amănuntul pe piața internă, cu indicarea prețurilor medii de comercializare, inclusiv TVA, înregistrate în primele 3 luni ale anului 2021. Prețurile medii efective de vânzare cu ridicata și cu amănuntul, în parte pe fiecare tip de produs, au fost determinate ca medie ponderată a prețurilor aplicate de către toate companiile.

**Tabel 5:** Volumele de produse petroliere comercializate cu ridicata și cu amănuntul în trimestrul I al anului 2021:

Produsul	comerț cu ridicata			comerț cu amănuntul		
	tone	mii lei	lei /tona	mii litri	mii lei	lei/ litru
<b>Benzină A98</b>	222,81	4 975,78	22 332,13	1 286,53	23 489,31	18,26
<b>Benzină A95</b>	18 063,34	364 835,94	20 197,59	46 745,12	804 029,04	17,20
<b>Benzină A92</b>	25,70	534,21	20 786,56	794,77	13 551,59	17,05
<b>Motorină</b>	124 609,31	1 859 399,91	14 921,84	91 246,66	1 309 294,33	14,35
<b>Gaz lichefiat</b>	8 822,73	135 593,42	15 368,64	20 905,41	212 228,05	10,15
<b>Total</b>	<b>151 743,89</b>	<b>2 365 339,26</b>		<b>160 978,49</b>	<b>2 362 592,32</b>	

Sursa: Statistica ANRE în baza rapoartelor trimestriale prezentate de companiile licențiate

În comparație cu perioada ianuarie-martie a anului 2020, cantitatea de produse petroliere și gaze lichefiate comercializate cu ridicata s-a majorat cu 2,37%, iar volumul comerțului cu amănuntul s-a diminuat cu 2,35%.

## VI. Stocurile și consumul intern

**Tabel 6.:** Stocurile și consumul intern a produselor petroliere și gazului lichefiat în trimestrul I al anului 2021 (tone):

Produsul	Stoc la începutul anului	Importat	Consum intern	Stoc la finele perioadei
<b>Benzină</b>	13 836,98	37 061,06	38 528,51	12 369,53
<b>Motorină</b>	31 571,09	122 457,50	126 858,85	27 169,74
<b>Gaz lichefiat</b>	4 793,20	14 142,68	13 248,30	5 687,58
<b>Total</b>	<b>50 201,27</b>	<b>173 661,24</b>	<b>178 635,66</b>	<b>45 226,85</b>

Sursa: Statistica ANRE în baza rapoartelor trimestriale prezentate de companiile licențiate

Stocurile de produse petroliere la finele trimestrului asigură consumul intern pentru o perioadă de:

- 29 zile la benzină;
- 19 zile la motorină;
- 38 zile la gazul lichefiat.

## VII. Prețul mediu ponderat de comercializare cu amănuntul

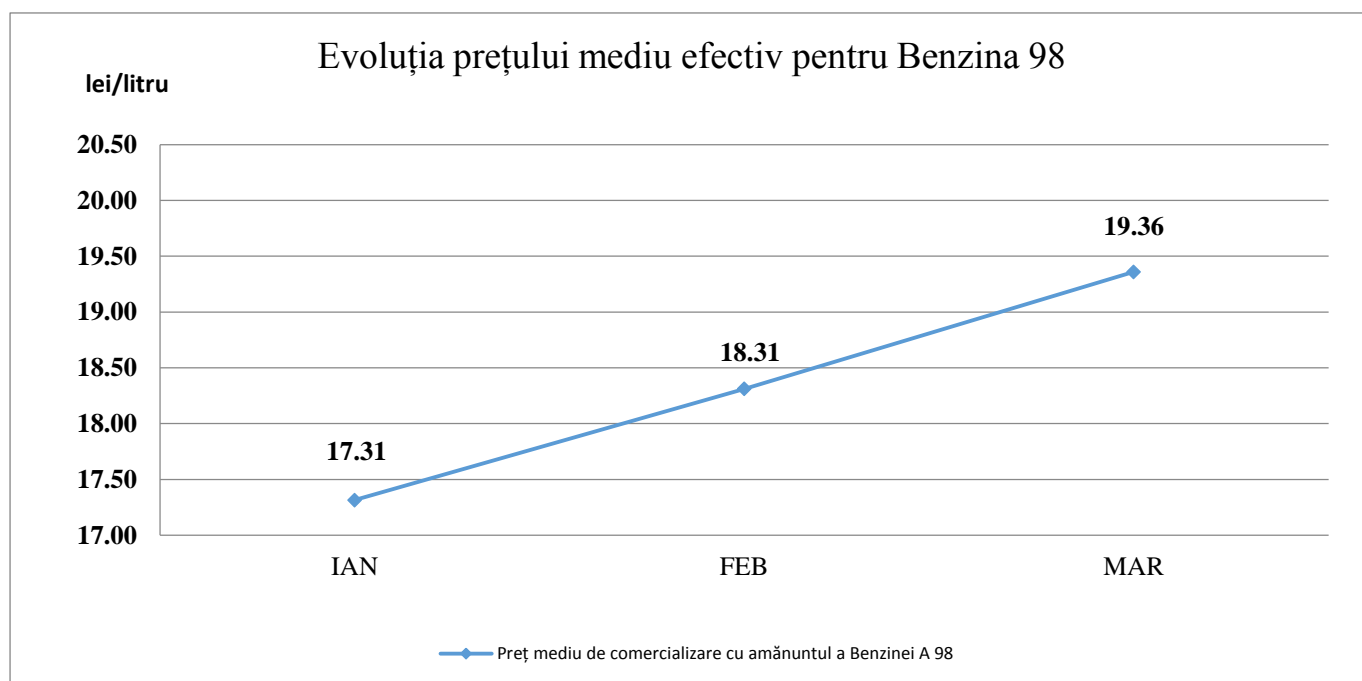
În primele trei luni ale anului 2021, s-au majorat prețurile de comercializare cu amănuntul la produsele petroliere principe și la gazul lichefiat.

Principalele cauze ale majorării prețurilor de comercializare cu amănuntul au fost:

- creșterea cotațiilor la bursele internaționale;
- deprecierea monedei naționale în raport cu dolarul SUA;
- majorarea cotei accizei de la 01 ianuarie 2021.

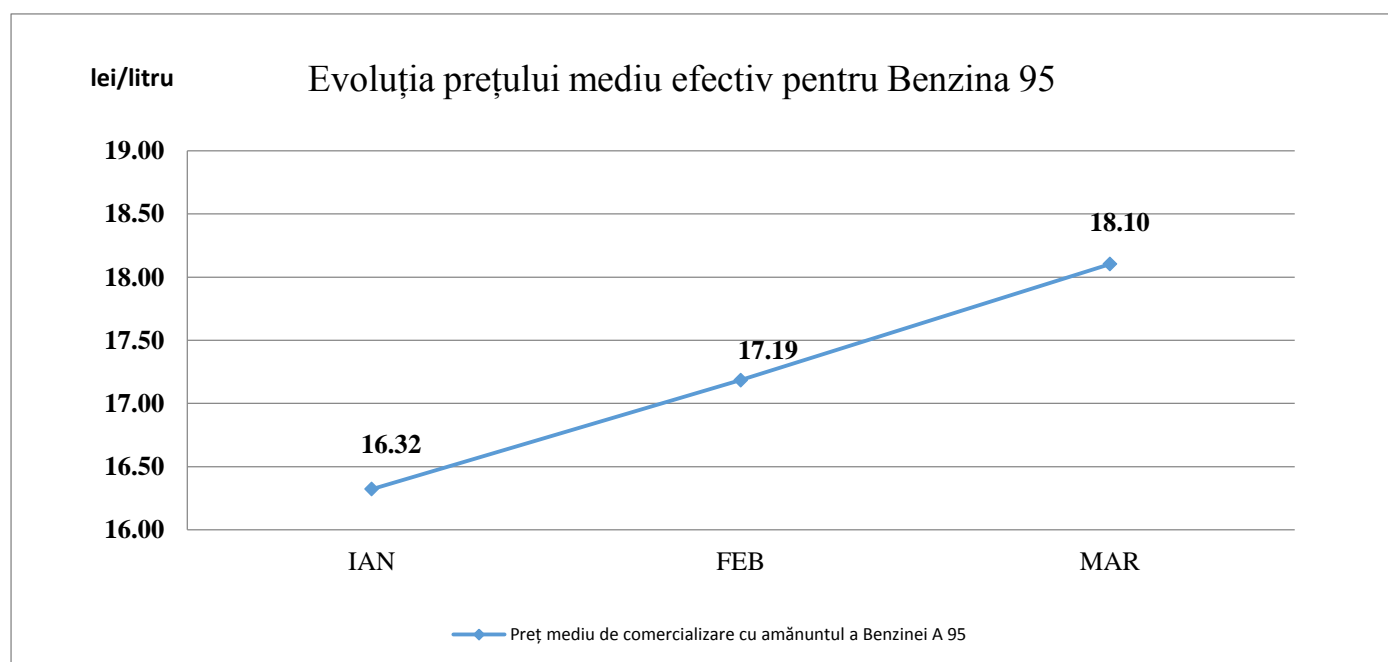
Prețurile medii ponderate de comercializare cu amănuntul, incluzând TVA, a benzinei, motorinei și a gazului lichefiat pentru trimestrul I al anului 2021 au constituit:

**Graficul 7.1:** Prețul mediu de comercializare al benzinei 98, pentru trimestrul I al anului 2021:

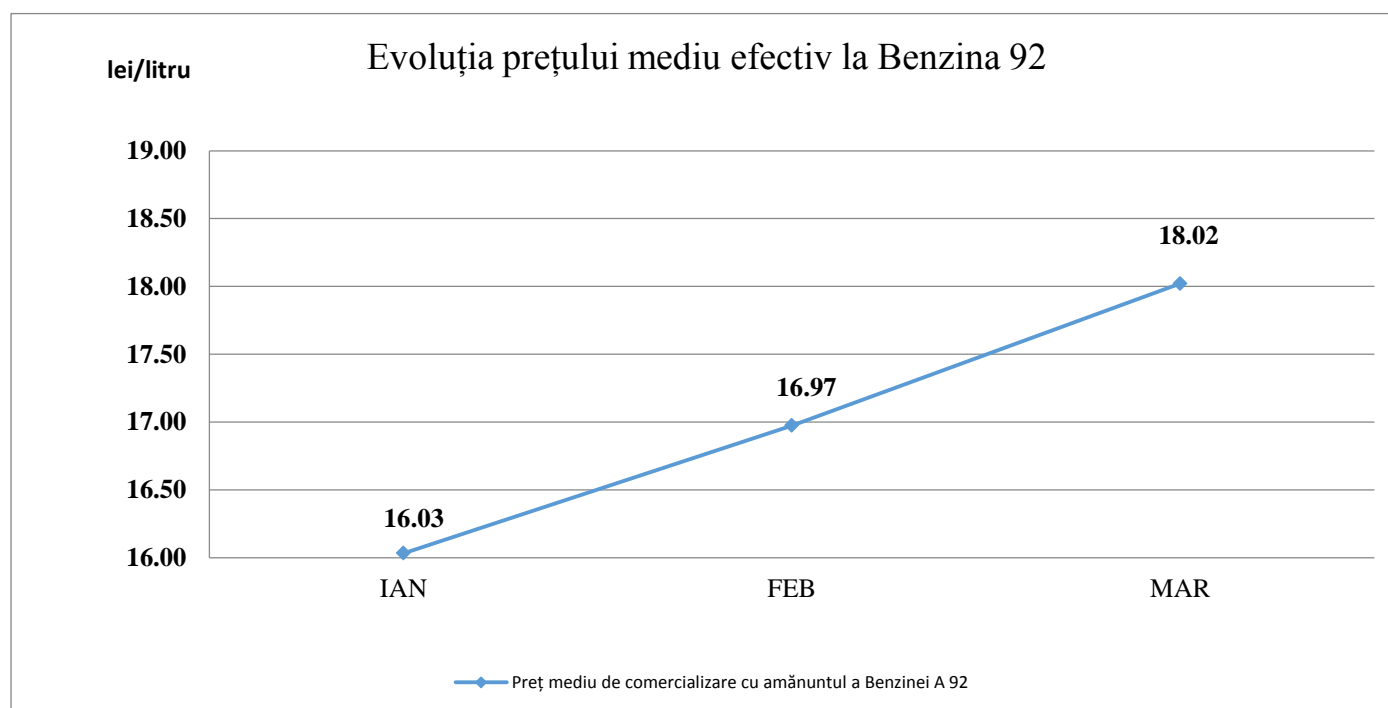


Sursa: Statistica ANRE în baza rapoartelor prezentate de companiile licențiate

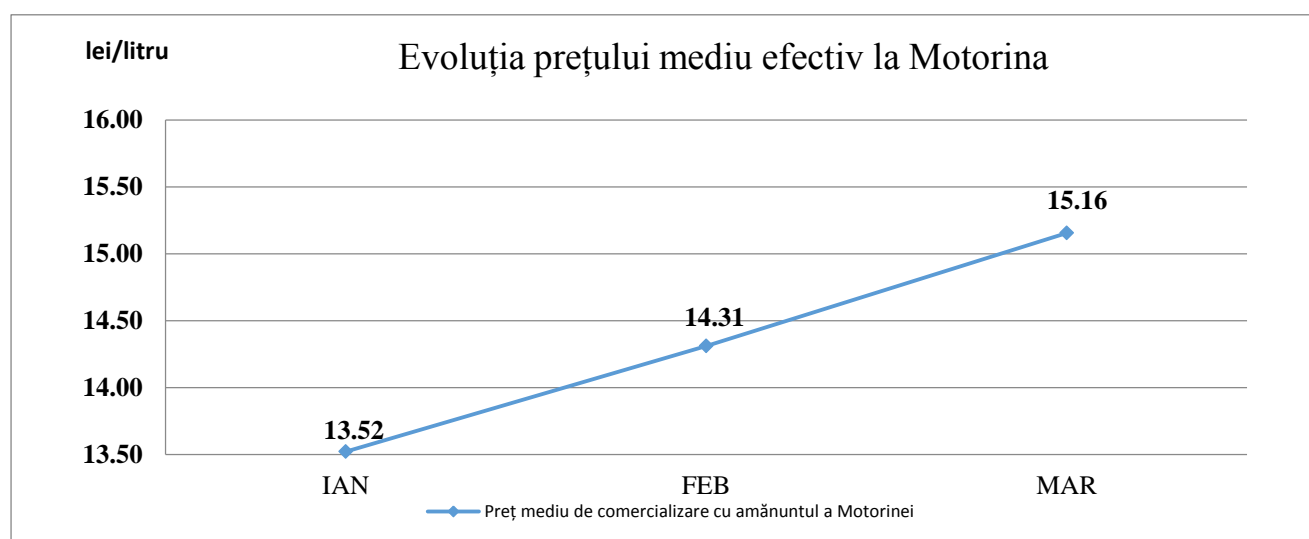


**Graficul 7.2:** Prețul mediu de comercializare al benzinei 95, pentru trimestrul I al anului 2021:

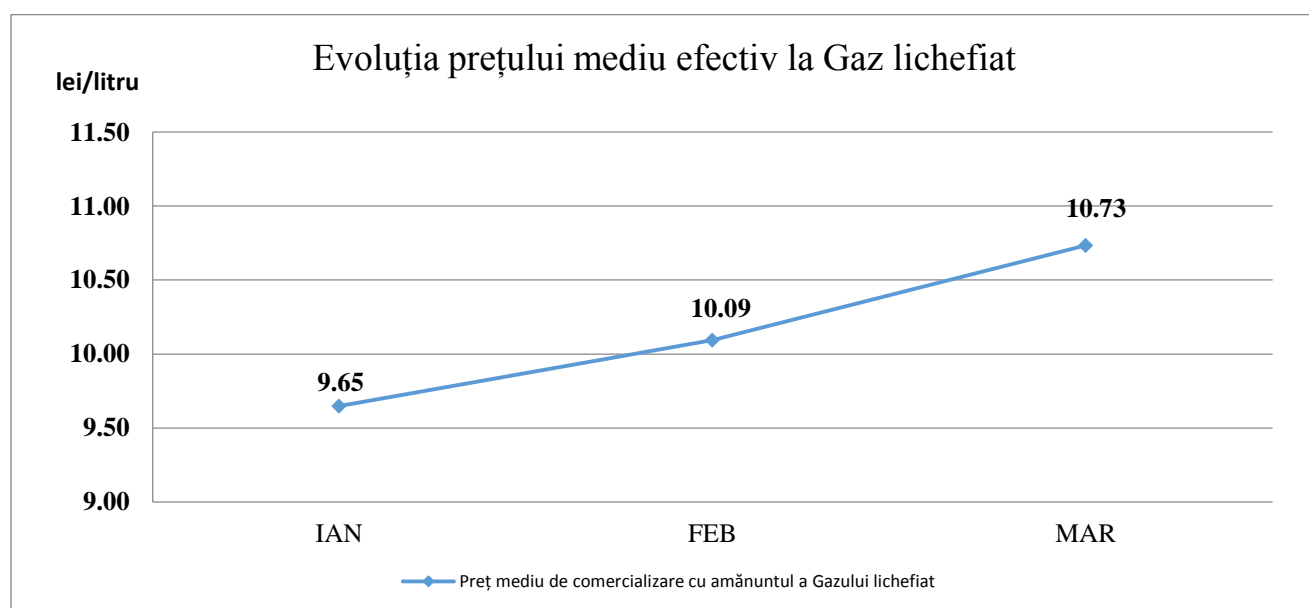
Sursa: Statistica ANRE în baza rapoartelor prezentate de companiile licențiate

**Graficul 7.3:** Prețul mediu de comercializare al benzinei 92, pentru trimestrul I al anului 2021:

Sursa: Statistica ANRE în baza rapoartelor prezentate de companiile licențiate

**Graficul 7.4:** Prețul mediu de comercializare al motorinei, pentru trimestrul I al anului 2021:

Sursa: Statistica ANRE în baza rapoartelor prezentate de companiile licențiate

**Graficul 7.5:** Prețul mediu de comercializare al gazului lichefiat, pentru trimestrul I al anului 2021:

Sursa: Statistica ANRE în baza rapoartelor prezentate de companiile licențiate